





AERJOLLY 70

20 kW



AERJOLLY 80

20 kW

Το ενεργειακό τζάκι Aerjolly ξύλου είναι σχεδιασμένο να παράγει υγραποποιημένο θερμό αέρα. Ο ενσωματωμένος υγραντήρας βελτιώνει την ποιότητα του αέρα και εξασφαλίζει ένα πιο υγιές περιβάλλον. Προσθέστε μερικές σταγόνες αιθέριου ελαίου και το Aerjolly θα διανέμει το άρωμα σε όλο το σπίτι σας.

Το Aerjolly είναι ιδανικό για σπίτια μεσαίου και μεγάλου μεγέθους

ΠΛΕΟΝΕΚΤΗΜΑΤΑ

• ΕΝΣΩΜΑΤΩΜΕΝΟΣ ΥΓΡΑΝΤΗΡΑ

Ο ενσωματωμένος υγραντήρας βελτιώνει την ποιότητα του αέρα και εξασφαλίζει ένα πιο υγιές περιβάλλον.

Προσθέστε μερικές σταγόνες αιθέριου ελαίου και το Aerjolly θα διανέμει το άρωμα σε όλο το σπίτι σας.

ΒΑΣΙΚΑ ΧΑΡΑΚΤΗΡΙΣΤΙΚΑ



ΔΙΑΝΟΜΗ ΑΕΡΑ

Σας δίνει τη δυνατότητα διανομής θερμού αέρα σε άλλα δωμάτια, με ομοιόμορφο τρόπο.



ΕΙΣΑΓΩΓΗ ΑΕΡΑ

Η εισαγωγή του αέρα πρωτογενούς καύσης γίνεται από έξω για την αποφυγή χρήσης οξυγόνου



ΚΑΙΝΟΤΟΜΟΣ ΣΧΕΔΙΑΣΜΟΣ

Είναι εφοδιασμένο με συρόμενη πόρτα Με κεραμικό τζάμι, που κρύβει το συρτάρι στάχτης εντελώς όταν κλείνει. Το νέο χερούλι παρέχει εύκολο άνοιγμα και κλείσιμο της πόρτας



ΚΥΜΑΤΟΕΙΔΕΣ ΣΥΣΤΗΜΑ

Το κυματοειδές σύστημα τριπλασιάζει την έκθεση στη φωτιά χάρη στο χαρακτηριστικό πατενταρισμένο κυματισμό που μεγιστοποιεί την απόδοση του.



ΣΥΡΤΑΡΙ ΣΤΑΧΤΗΣ

Το μπροστινό αποσπώμενο συρτάρι στάχτης επιτρέπει εύκολο και γρήγορο καθαρίσμα



ΜΟΝΩΣΗ

Η μόνωση μειώνει τις απώλειες θερμότητας και αυξάνει την απόδοση.



AERJOLLY ESAGONO

27 kW



ΗΛΕΚΤΡΟΝΙΚΟΣ ΠΙΝΑΚΑΣ ΕΛΕΓΧΟΥ

Ο ηλεκτρονικός πίνακας ελέγχου ρυθμίζει την ταχύτητα του ανεμιστήρα, σύμφωνα με τη θερμοκρασία του τζακιού και μπορεί να γίνει με χειροκίνητο ή αυτόματο τρόπο για περισσότερη άνεση. Αν υπάρχει υπερθέρμανση, ο πίνακας ελέγχου αυτόματα εκτονώνει την θερμότητα. Διατίθεται και τηλεχειριστήριο (προαιρετικά)



ΑΝΕΜΙΣΤΗΡΑΣ

Ο ανεμιστήρας παρέχει γρήγορη διανομή του αέρα σε όλο το σπίτι



AERJOLLY ELLE
Δεξί- Αριστερό


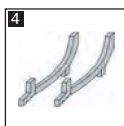
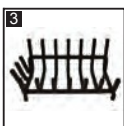
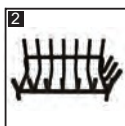
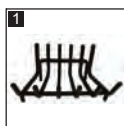
23 kW

ΒΑΣΙΚΟΣ ΕΞΟΠΛΙΣΜΟΣ

Πίνακας ελέγχου •Γαλβανισμένο και μονωμένο κάλυμμα
•Πόρτα με ενιαίο κεραμικό τζάμι με συρόμενο και πλαινό
•Αισθητήρας θερμοκρασίας αέρα •Ανεμιστήρας
•Υγραντήρας •Αποσπώμενο συρτάρι στάχτης•Ρυθμιστής καπναερίων • Μαντεμένα σχάρα •Αποσπώμενο συρτάρι στάχτης • 4 Ρυθμιζόμενα πόδια •2 ρόδες τοποθέτησης
• 2 18x12cm περισίδες με ρύθμιση 3m•Φ100mm σπιδράλ αλουμινίου με βάση

AERJOLLY 70/80-Elle-Esagono ΠΡΟΑΙΡΕΤΙΚΑ

1 – Βάση καύσης ξύλων για το ESAGONO
2 - Βάση καύσης ξύλων για το ELLE R
3 - Βάση καύσης ξύλων για το ELLE L
4 – Ζευγάρι μαντεμένας πυροστιάς
5 – Ζευγάρι βάσεις πυροστιάς
6 - Τηλεχειριστήριο
7 – Οδηγός στήριξης για εύκολη τοποθέτηση (πάχος 12 mm) για το Aerjolly Esagono με την επένδυση art. 19600



ΑΜΕΣΗ ΘΕΡΜΑΝΣΗ ΣΕ ΟΛΟ ΤΟ ΣΠΙΤΙ

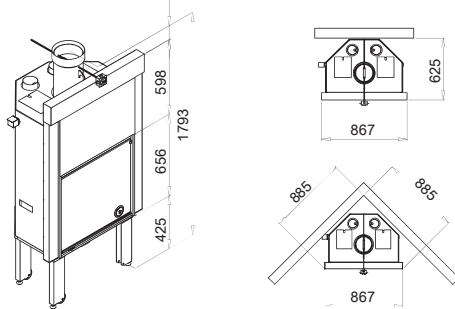
ΤΕΧΝΙΚΑ ΧΑΡΑΚΤΗΡΙΣΤΙΚΑ

	AERJOLLY 70	AERJOLLY 80	AERJOLLY ESAGONO	AERJOLLY ELLE Δεξι-Αριστερό
Μέγιστη θερμική ισχύς	26,4 kW	26,4 kW	34,1 kW	31,5 kW
Κανονική θερμική ισχύς	20,3 kW	20,3 kW	27,3 kW	23,8 kW
Ελάχιστη θερμική ισχύς	-	-	-	-
Απόδοση	76,9 %	76,9 %	80,1 %	75,5 %
Κατανάλωση	5,5 kg/h	5,5 kg/h	7,1 kg/h	6,5 kg/h
	-	-	-	-
Θερμοκρασία καπναερίων	239 °C	239 °C	275 °C	274 °C
Ελκυσμός	12 Pa	12 Pa	12 Pa	12 Pa
CO (13% Q)	0,255 %	0,255 %	0,198 %	0,343 %
Μάζα καπναερίων	22,3 g/s	22,3 g/s	20,8 g/s	23,6 g/s
Έξοδος καπναερίων	200 mm	200 mm	200 mm	200 mm
Βάρος	170 kg	257 kg	273 kg	255 kg
Εγγύηση*	2(5) χρόνια	2(5) χρόνια	2(5) years	2(5) years

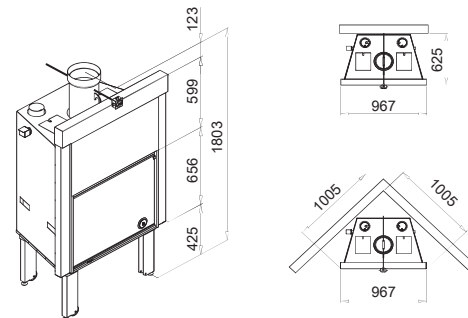
*Διαβάστε περισσότερα στο έντυπο της εγγύησης

ΤΕΧΝΙΚΑ ΣΧΕΔΙΑ

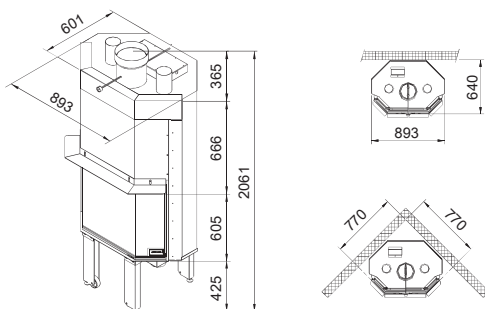
AERJOLLY 70



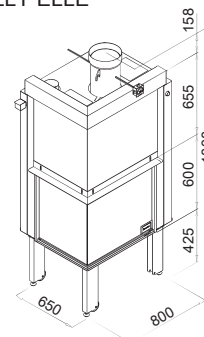
AERJOLLY 80



AERJOLLY ESAGONO



AERJOLLY ELLE



ΠΙΣΤΟΠΟΙΗΣΗ

EN 13229

